



egovernment
schweiz · suisse · svizzera

Recommandations sur la présentation des portails de la cyber- administration suisse

Juillet 2017

Contenu

1 – Logotypes

2 – Couleurs et corps du texte

3 – Éléments recommandés

4 – Grilles

5 – Proportions

6 – Navigation

7 – Version mobile

1 — Logotypes

Couleur

Les couleurs suivantes peuvent être utilisées pour les logotypes :



R 220

G 0

B 24



R 102

G 102

B 102

Police et taille

eUmzug

Frutiger light 50 Pt
Espacement: 10

Frutiger bold 50 Pt
Espacement: 10

eUmzug

Graisse

Les logotypes allient des caractères en Frutiger light et en Frutiger bold. Ces polices sont fournies par la cyberadministration suisse.

Dans les logotypes commençant par « e », celui-ci est en Frutiger light. Les autres caractères sont en Frutiger bold. (ex. A)

Pour les mots ne commençant pas par « e », il est possible de choisir librement quelle graisse vient en premier. (ex. B)

ex. A

eUmzug

ex. B

easyfind

easyfind

easyfind







Utilisation des logotypes

La cyberadministration suisse met les logotypes des portails nationaux (versions rouge et grise) à la disposition des autorités fédérales, cantonales et communales qui veulent les utiliser sur leurs propres portails.

2—Couleurs et corps du texte

Couleurs

Les logotypes et les autres éléments des portails utilisent les codes de couleur suivants :

	R 245 G 245 B 245		R 220 G 0 B 24
	R 204 G 204 B 204		
	R 153 G 153 B 153		
	R 102 G 102 B 102		
	R 51 G 51 B 51		

Corps du texte

Pour notre part, nous utilisons pour le corps du texte le code de couleur « R 51 V 51 B 51 » et la police libre « Open sans ».

3—Éléments recommandés



eDéménagement 2

DE FR IT EN



3

eDéménagement online orem ipsum dolor
amet, consectetur adipiscing elit. Aenean
commodo ligula eget dolor. 4

Titre

Larumkebattonis

lorem dolo
mira magnus
sensa getrumilium
Lorem ipsum
monstrum negatus
leo laruminium

Refudigulusi

mira magnus
sensa getrumilium
Lorem ipsum
monstrum negatus
leo laruminium

Hubertusinsat

mira magnus
sensa getrumilium
Lorem ipsum
monstrum negatus
leo laruminium


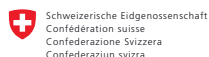
Leogramiator

lorem dolo
mira magnus
sensa getrumilium
Lorem ipsum
monstrum negatus
leo laruminium

Neronuklar

mira magnus
sensa getrumilium
Lorem ipsum
monstrum negatus

Un service de la Confédération, des cantons et des communes



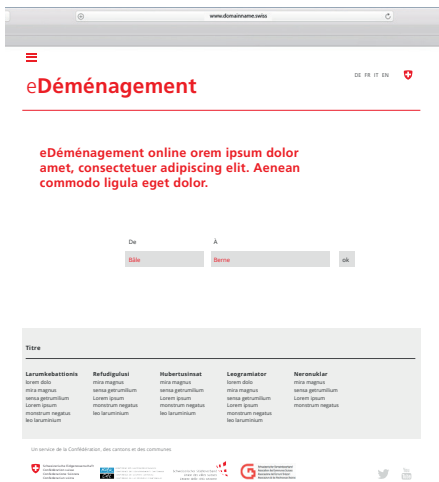
5

6

3 | Éléments recommandés

- 1
Utilisation du domaine «.swiss »
- 2
Logotype du portail
- 3
Armoiries de la Confédération en haut à droite
- 4
– Si possible, accès rapide aux différentes parties du site depuis la page d'accueil (par ex. champ de recherche) (ex. A et B)
– Phrase introductive la plus courte possible
2 ou 3 lignes au maximum (ex. A, B et C)
– Image et phrase introductive (ex. B, C)

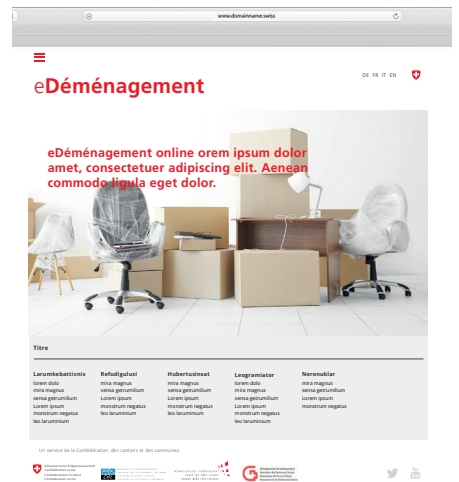
ex. A



ex. B



ex. C

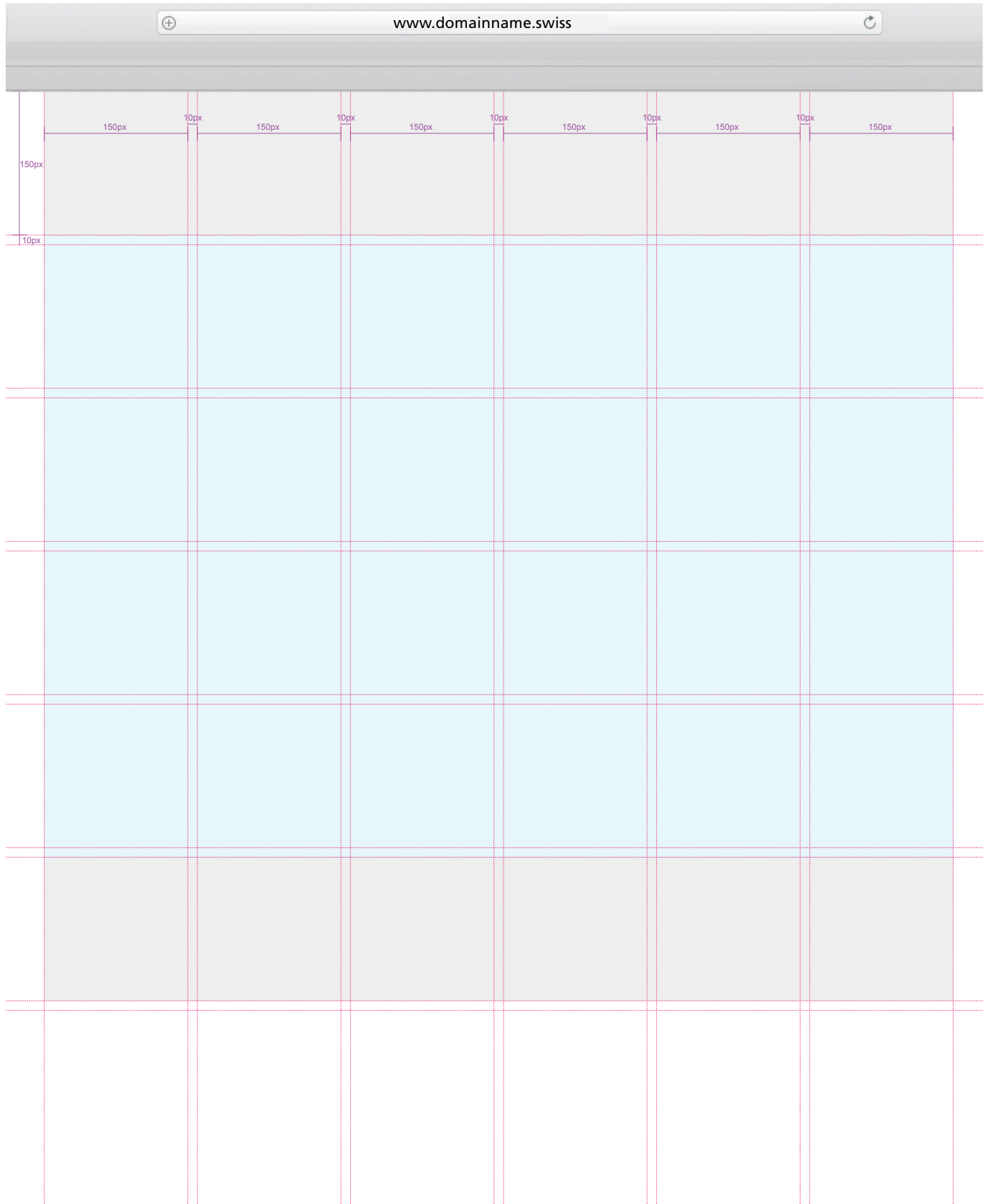


- 5
L'indication « Un service de la Confédération, des cantons et des communes » suivie des logotypes de la Confédération et des partenaires (pied de page)
- 6
Espace pour les liens vers les réseaux sociaux

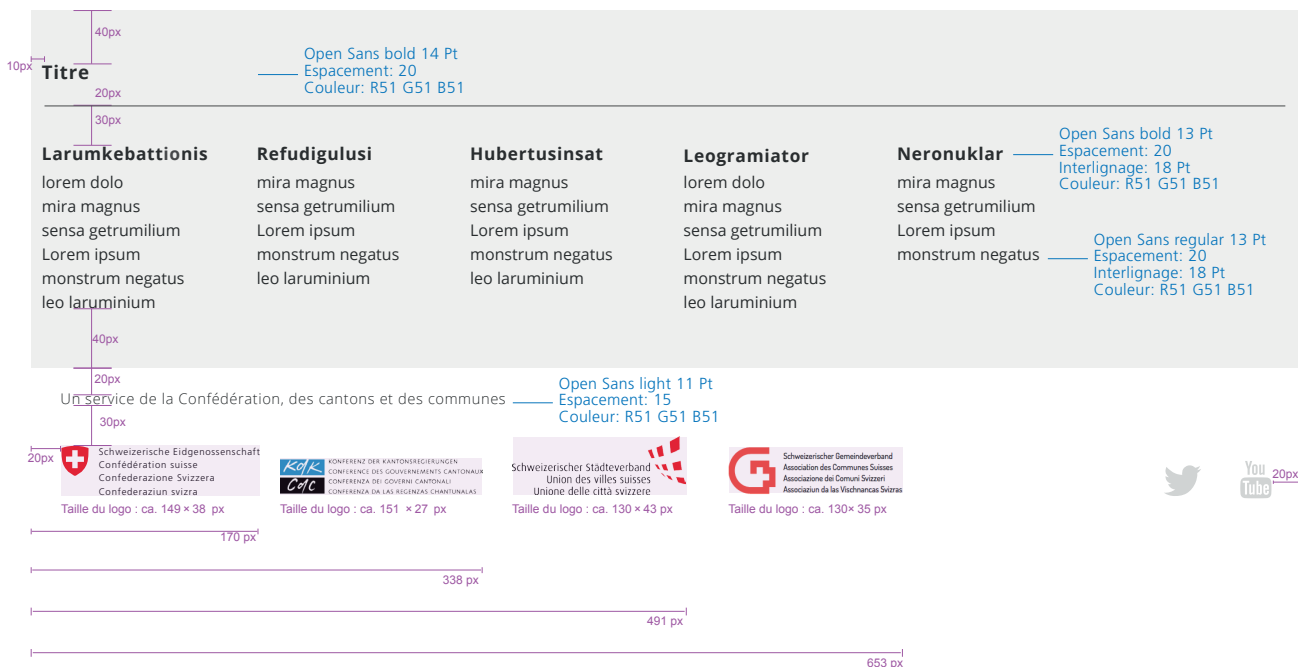
Remarque

Une ligne rouge devrait séparer le titre du reste de la page (ex. A et B), sauf si le bord supérieur d'une image permet déjà de séparer ces deux espaces (ex. C).

4—Grilles



5 — Proportions

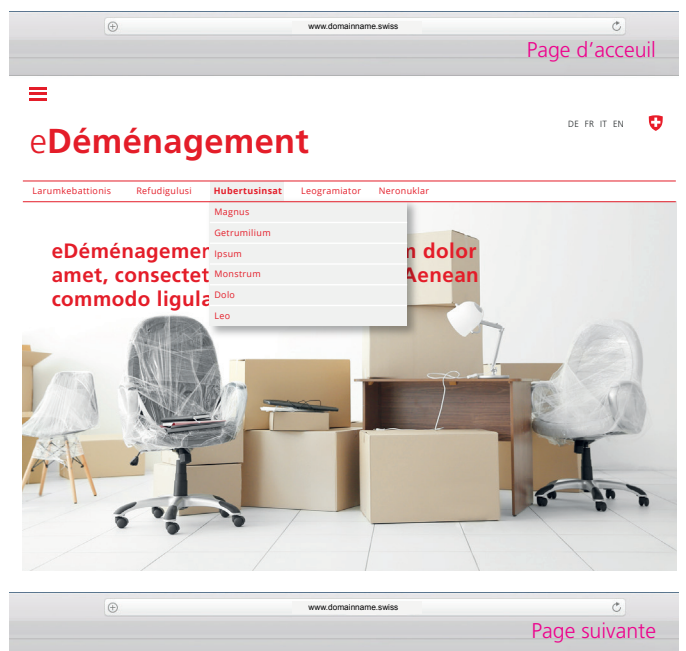
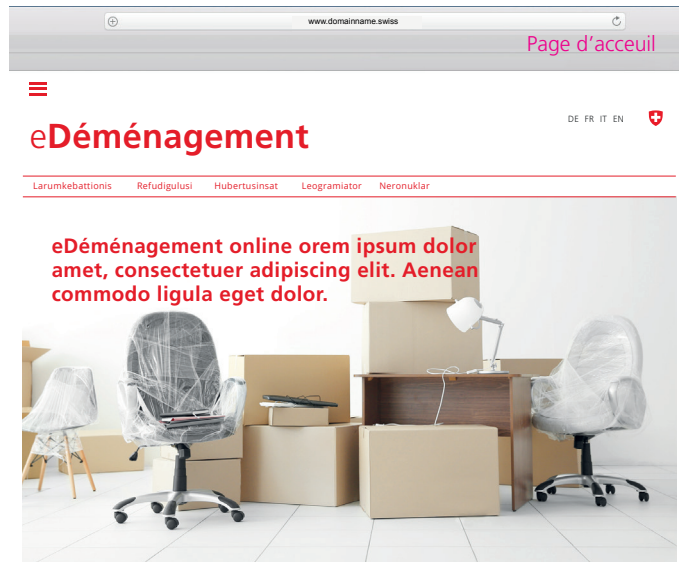


6—Navigation

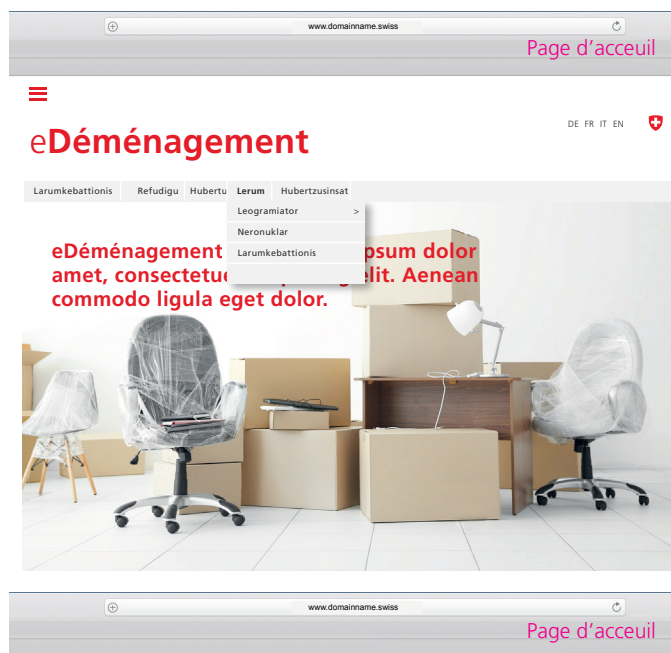
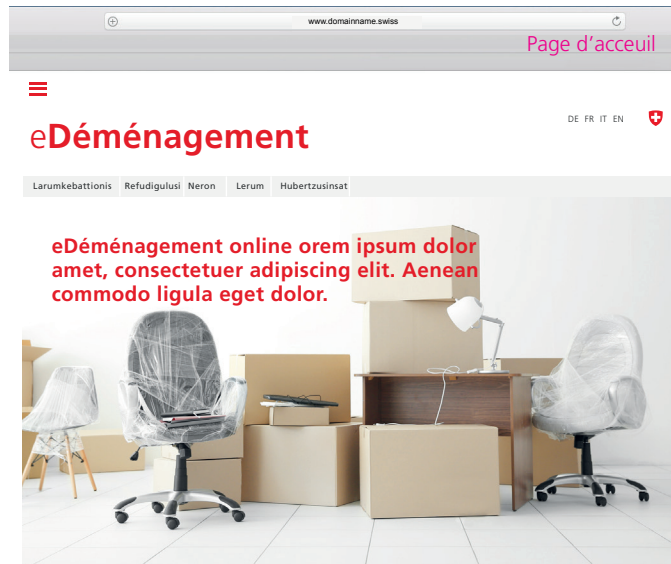
Il est recommandé de présenter la navigation de manière horizontale.

- La navigation s’effectue sur une barre horizontale (ex. A et B).
- Pour la version mobile comme pour la version classique, il est possible de prévoir uniquement une icône hamburger (ex. C).
- Les gris et les rouges proposés plus haut peuvent être utilisés librement.

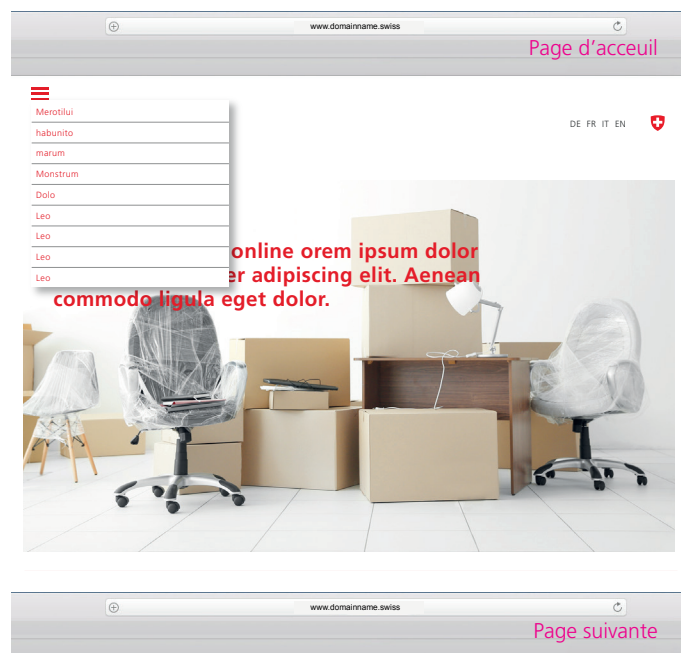
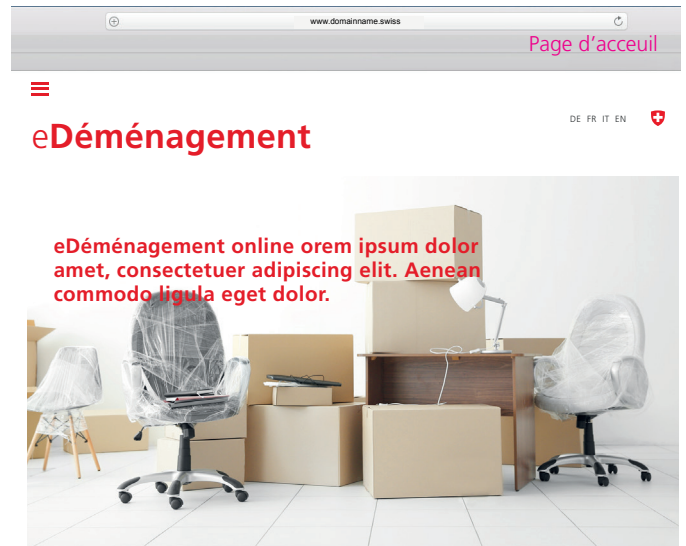
ex. A



ex. B



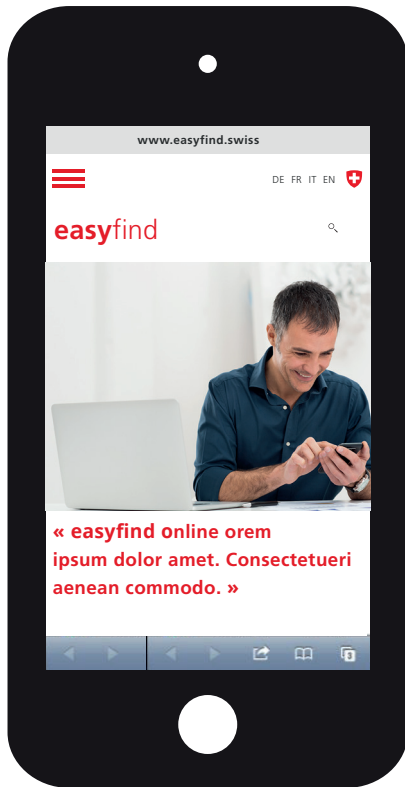
ex. C



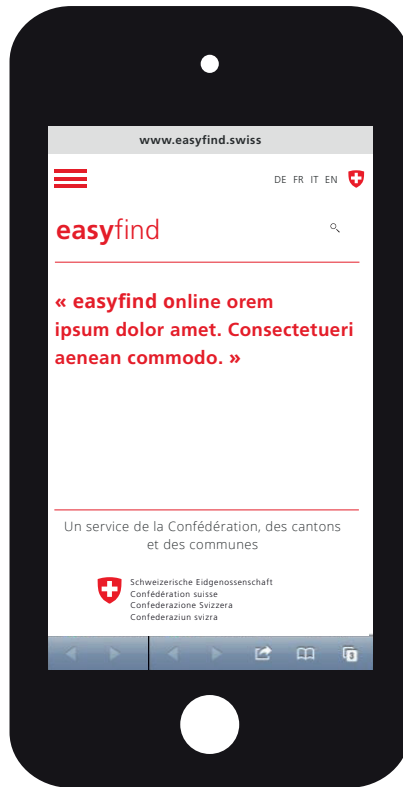
7—Version mobile

Éléments obligatoires

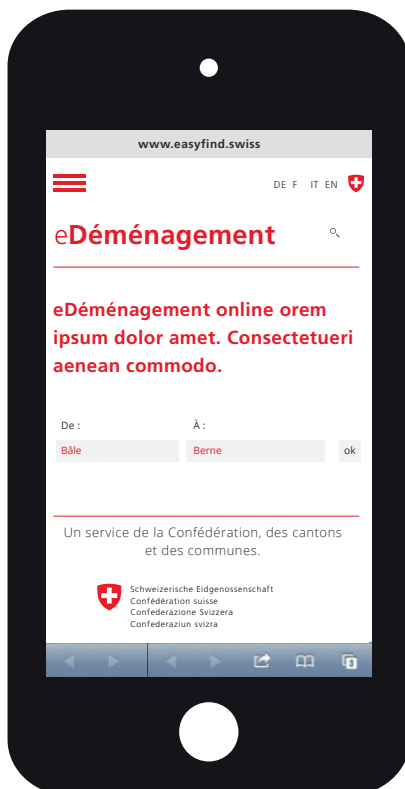
ex. A



ex. B



ex. C



KoKo KÖNFERENZ DER KANTONSREGIERUNGEN
CONFÉRENCE DES GOUVERNEMENTS CANTONAUX
CONFEDERAZIUN DA LAS REGENZAS CANTUNALAS
CONFEDERAZIUN SVIZERA

Schweizerischer Städteverband
Union des villes suisses
Unione delle città svizzere

Schweizerischer Gemeindeverband
Association des Communes Suisses
Associazione dei Comuni Svizzeri
Associazion di las Vischnanca Svizra



6

Éléments obligatoires

1
Utilisation du domaine «.swiss »

2
Logotype du portail

3
Armoiries de la Confédération en haut à droite

4
– Si possible, accès rapide aux différentes parties du site depuis la page d'accueil (par ex. champ de recherche) (ex. C)

– Phrase introductive la plus courte possible
2 ou 3 lignes au maximum (ex. B)

– Image et phrase introductive (ex. A)

5
L'indication « Un service de la Confédération, des cantons et des communes » suivie des logotypes de la Confédération et des partenaires (pied de page)

6
Espace pour les liens vers les réseaux sociaux

Remarque

Une ligne rouge devrait séparer le titre du reste de la page (ex. B et C), sauf si le bord supérieur d'une image permet déjà de séparer ces deux espaces. (ex. A).

Navigation

Exemples de couleurs pour la navigation mobile

